



Karalienės Silvijos slaugos apdovanojimas

PARAIŠKOS PILDYMO INSTRUKCIJA

Turinys

| | |
|--|-----------|
| 1 žingsnis. Registracijos nuroda | 2 |
| 2 žingsnis. Registracijos formos užpildymas | 2 |
| 3 žingsnis. Savo sukurtos paskyros aktyvavimas | 4 |
| 4 žingsnis. Paraiškos pildymo proceso pradžia | 5 |
| 5 žingsnis. Savo profilio užpildymas | 8 |
| 6 žingsnis. Paraiškos pildymas | 8 |
| 7 žingsnis (neprivalomas). Video įrašo pateikimas | 9 |
| 8 žingsnis. Svarbios informacijos perskaitymas | 10 |
| Informacija dėl stažuotės | 12 |

1 žingsnis. Registracijos nuoroda

Paraiškos internetinę **nuorodą** rasite čia <https://www.queensilvianursingaward.lt/>, meniu juostoje paspaudę DALYVAUK.



2 žingsnis. Registracijos formos užpildymas

Susikurkite **savo paskyrą**. Pirmiausiai pasirinkite lietuvių kalbą. Vėliau įveskite formoje prašomus savo asmens duomenis: vardą, pavardę, el. paštą, telefono numerį ir sugalvotą savo paskyros slaptažodį. Pažymėkite varneles ties „Perskaičiau ir sutinku su privatumo politika, slapukų politika ir paslaugų teikimo sąlygomis“ bei „Sutinku gauti pranešimus ir el. laiškus ar SMS žinutes iš Queen Silvia Nursing Award LT“.


SVARBU! Labai įdėmiai rašykite savo el. pašto adresą – jame negali būti lietuviškų raidžių bei tarpų. Jeigu neteisingai įvesite savo el. pašto adresą, negausite savo sukurtos paskyros patvirtinimo laiško.

SVARBU! Slaptažodis turi būti bent **iš 12 simbolių**.

SVARBU! Būtinai uždėkite varneles ties „Perskaičiau ir sutinku su privatumo politika, slapukų politika ir paslaugų teikimo sąlygomis“ bei „Sutinku gauti pranešimus ir el. laiškus ar SMS žinutes iš Queen Silvia Nursing Award LT“ – kitaip negalėsite pabaigti paraiškos pildymo proceso.

Kai įvesite visus duomenis, spauskite geltoną mygtuką „**Registruotis**“.

Jeigu visus laukelius užpildėte teisingai, iš karto pateksite į savo paskyrą. Atkreipkite dėmesį į ekrano apačioje esančią violetinės spalvos teksto juostą, kurioje yra svarbi informacija:

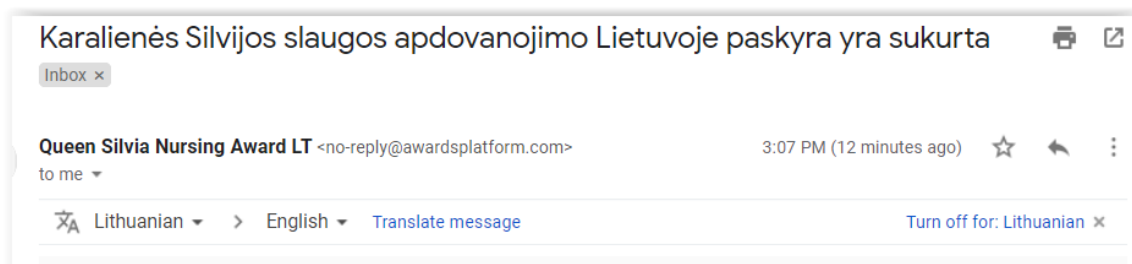
 El. laiškas buvo nusiųstas pavardev502@gmail.com patvirtinti. Spustelėkite patvirtinimo nuorodą el. laiške.

Jeigu negaunate laiško per keletą minučių, patikrinkite nepageidaujamų laiškų dėžutę. Jeigu laiško nėra ir ten, susisiekite su savo tinklo arba IT administratoriumi, kad neblokautų šio adreso no-reply@awardsplatform.com.

[Iš naujo siųsti patvirtinimo laišką](#)

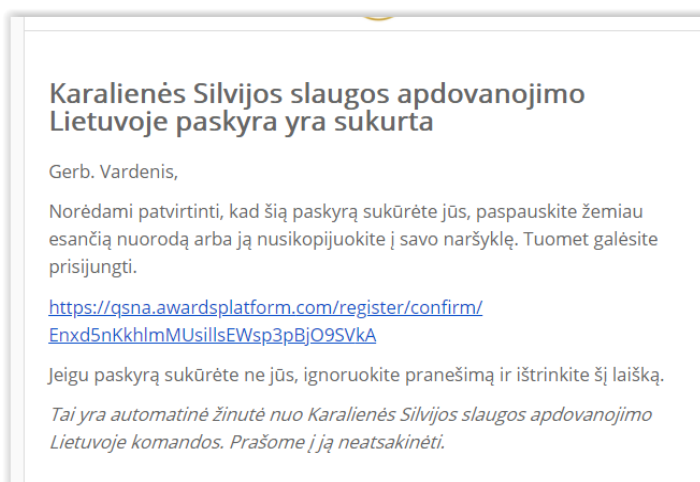
SVARBU! Po registracijos per keletą minučių į savo nurodytą el. paštą turite gauti patvirtinimo nuorodą. Jeigu patvirtinimo nuorodos į savo el. paštą negaunate, skaitykite žemiau esantį skyrių „**Negavau savo paskyros pavirtinimo nuorodos į savo el. paštą**“.

Patvirtinimo laiškas Jums turėtų ateiti iš siuntėjo „Queen Silvia Nursing Award LT“. Laiško pavadinimas – „Karalienės Silvijos slaugos apdovanojimo Lietuvoje paskyra yra sukurta“.

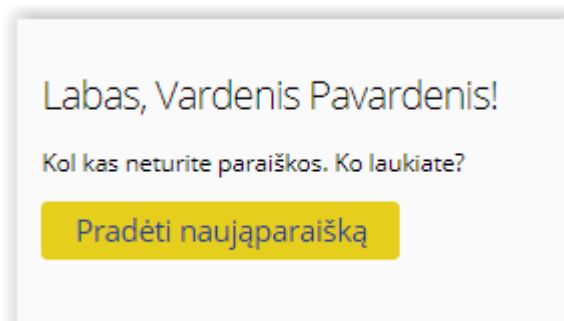


3 žingsnis. Savo sukurtos paskyros aktyvavimas

Laiške matysite savo paskyros patvirtinimo nuorodą. Ją paspauskite.



Paspaudę laiške esančią nuorodą pateksite į savo paskyrą, tačiau šį kartą ji bus aktyvi ir galėsite pradėti paraiškos pildymą. Mygtukas „Pradėti naują paraišką“ taps geltonos spalvos.



Negavau savo paskyros pavirtinimo nuorodos į nurodytą el. paštą

Retais atvejais gali atsitikti taip, kad paskyros patvirtinimo nuoroda Jūsų el. pašto nepasieks.

Pirmiausiai palaukite bent 1 val. Būtinai patikrinkite ir šlamšto skyrelį („Šlamštas“, „Spam“ ar pan.). Jeigu palaukę laiško vis tiek negavote, užpildykite registracijos formą iš naujo, atkreipdami dėmesį į teisingą savo pašto įvedimą. Vėl palaukite. Jeigu vėl nesulaukiate patvirtinimo nuorodos į savo el. paštą, kreipkitės į Karalienės Silvijos slaugos apdovanojimo Lietuvoje atstovę rašydami laišką svetlana.greiciene@gmail.com. Kol negausite patvirtinimo nuorodos el. paštu ir jos nepaspausite, tol negalėsite pateikti paraiškos, t. y. mygtukas „Pradėti naują paraišką“ bus pilkos spalvos, neaktyvus.

4 žingsnis. Paraiškos pildymo proceso pradžia

Spauskite geltoną mygtuką

Pradėti naują paraišką

Pirmiausiai Jums reikės nurodyti, iš kokios šalies esate ir koks jūsų, kaip dalyvio statusas, t. y. ar esate praktikuojantis licencijuotas slaugytojas ar slaugos studentas, ar nominuojate kolegą.

Paspaudę laukelį „Skyrius“, pamatysime sąrašą šalių, kuriose vyksta Karalienės Silvijos slaugos apdovanojimo projektas.

Iš pateikto sąrašo pasirinkite „Paraišką teikiu Queen Silvia Nursing Award Lietuvoje“.

Skyrius

- Haen QSNA-stipendiä Suomesta / Jag ansöker om QSNA Finland.
- Ich bewerbe mich um den Queen Silvia Nursing Award Deutschland.
- Jag ansöker om Queen Silvia Nursing Award Sverige.
- Paraišką teikiu Queen Silvia Nursing Award Lietuvoje.**
- Ubiegam się o nagrodę Queen Silvia Nursing Award w Polsce.

SVARBU! Būtinai pažymėkite, kad paraišką teikiate Lietuvoje. Jeigu netyčia pažymėsite kitą šalį, konkurso Lietuvoje organizatoriai Jūsų paraiškos nematys.

Laukelyje „Kategorija“ pasirinkite, kas esate:

- Aš esu studentas/ė
- Esu licencijuotas/a ir praktikuojantis/i slaugytojas/a.
- Nominuoju kolegą.

Skyrius
Paraišką teikiu Queen Silvia Nursing Award Lietuvoje.

Kategorija
Aš esu slaugos studentas/-ė.
Esu licencijuotas/-a ir praktikuojantis/-i slaugytojas/-a.
Nominuoju kolegą.

Kitame laukelyje pateikite trumpą pavadinimą, kuris geriausiai apibūdina jūsų pateiktą idėją ar sprendimą.

Pateikite trumpą pavadinimą, kuris geriausiai apibūdina jūsų pateiktą idėją ar sprendimą.

Jeigu esate licencijuotas praktikuojantis slaugytojas, Jums reikės užpildyti tokius laukelius:

Skyrius
Paraišką teikiu Queen Silvia Nursing Award Lietuvoje.

Kategorija
Esu licencijuotas/-a ir praktikuojantis/-i slaugytojas/-a.

Pateikite trumpą pavadinimą, kuris geriausiai apibūdina jūsų pateiktą idėją ar sprendimą.
Trumpas pavadinimas

Kur jūs dirbate? Nurodykite pilną darbovietės pavadinimą. 20 / 100 simbolių
Geriausia poliklinika

Kokio tipo aplinkoje šiuo metu dirbate? (pasirinkite visus tinkamus variantus)

- Ligoninė
- Poliklinika
- Pirminės sveikatos priežiūros centras
- Slaugos ir palaikomojo gydymo įstaiga
- Greitosios medicinos pagalbos stotis
- Ambulatorija
- Medicinos punktas
- Hospisas
- Klinikos
- Kita

Jeigu „Kita“, prašome pateikti daugiau informacijos. (pasirenkama) 0 / 10 žodžių

Jeigu esate slaugos studentas, reikės įrašyti tik mokymo įstaigos pavadinimą:

Koks yra jūsų mokymo įstaigos Lietuvoje pavadinimas? 0 / 100 simbolių


Jeigu nominuojate kolegą, reikės užpildyti šiuos laukelius:

Kur jūs ir nominuojamas studentas studijujete? Nurodykite pilną mokymo įstaigos, kurioje abu studijujete, pavadinimą. 0 / 200 simbolių

Nominuojamo asmens vardas 0 / 100 simbolių

Nominuojamo asmens pavardė 0 / 100 simbolių

Nominuojamo kolegos telefono numeris (pageidautina – mobiliojo telefono numeris)

 +370 602 25436

Ar nominuojamas kolega žino, kad teikiate šią nominaciją?

Taip

Ne

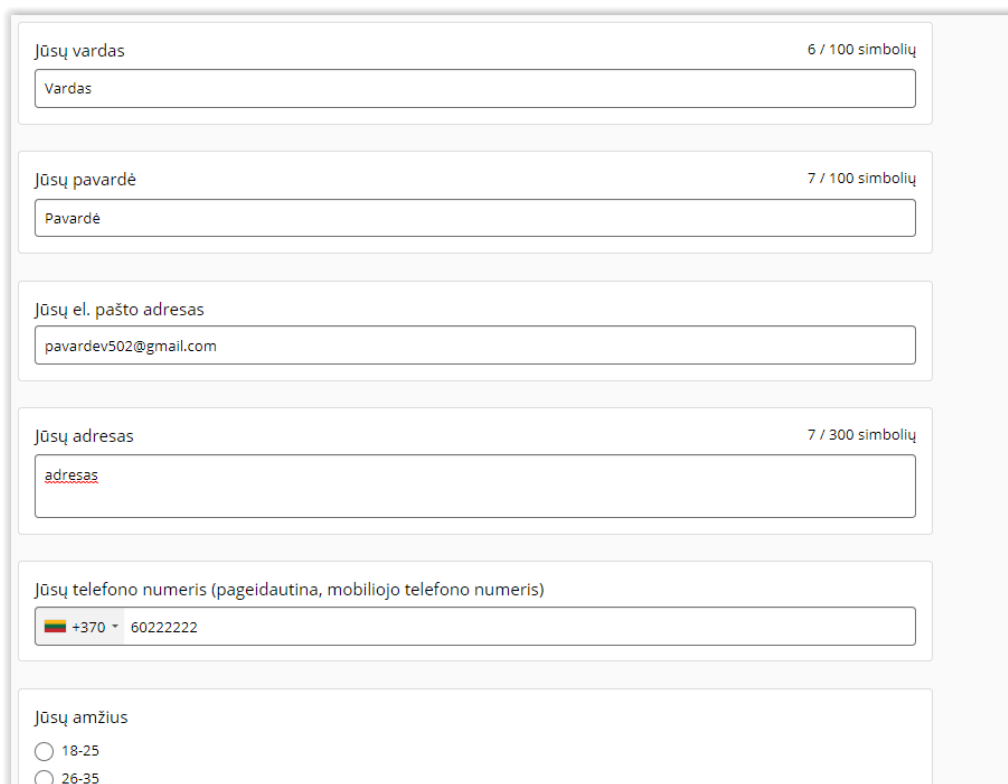
Su jūsų nominuojamu asmeniu susisieksime tik tuo atveju, jeigu idėja ar sprendimas pateks į finalinius konkurso etapus. Prašome nurodyti nominuojamo asmens el. pašto adresą.

Užpildę prašomus laukelius, spauskite geltoną mygtuką

Įrašyti ir eiti toliau

5 žingsnis. Savo profilio užpildymas

Kitame etape prašoma papildyti savo asmeninę informaciją. Jeigu automatiškai neužsipildė tokie laukeliai kaip vardas, pavardė, tel. numeris, el. pašto adresas, prašome juos užpildyti iš naujo, atkreipiant dėmesį į teisingą el. pašto adreso įvedimą.



Jūsų vardas 6 / 100 simbolių
Vardas

Jūsų pavardė 7 / 100 simbolių
Pavardė

Jūsų el. pašto adresas
pavardev502@gmail.com

Jūsų adresas 7 / 300 simbolių
adresas

Jūsų telefono numeris (pageidautina, mobiliojo telefono numeris)
+370 60222222

Jūsų amžius
 18-25
 26-35

Toliau pažymėkite savo amžių bei kaip sužinojote apie Karalienės Silvijos slaugos apdovanojimą.

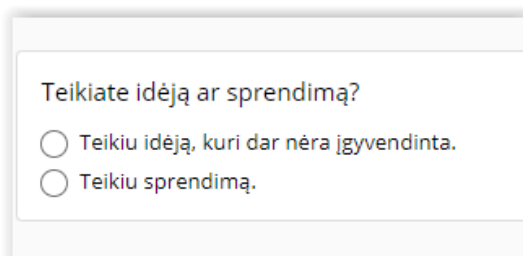
Užpildę prašomus laukelius, spauskite geltoną mygtuką

[Įrašyti ir eiti toliau](#)

6 žingsnis. Paraiškos pildymas

Pirmiausiai pažymėkite, ką teikiate: idėją ar sprendimą.

„Idėja“ vadiname jūsų unikalias naujas idėjas sprendžiant COVID-19 iššūkius, kurios **dar nėra pritaikytos praktikoje**. „Sprendimu“ vadiname jūsų pateiktą pasiūlymą, kuris **jau yra naudojamas ar taikomas praktikoje**.



Teikiate idėją ar sprendimą?

Teikiu idėją, kuri dar nėra įgyvendinta.

Teikiu sprendimą.

Dabar priartėjote prie svarbiausios paraiškos dalies. Joje prašome apibūdinti idėją ar sprendimą, kurį teikiate. Idėjos / sprendimo apibūdinimas gali būti iki 100 žodžių.

Po idėjos / sprendimo aprašymo apibūdinkite dėl COVID-19 sveikatos priežiūros **srityje kilusią problemą ar iššūkį**, kurį jūsų idėja / sprendimas sprendžia, bei pateikite šios idėjos / sprendimo įgyvenimo **privalumų apžvalgą**. Visų apžvalgų apimtis – iki 100 žodžių.

The screenshot shows a form with three text input fields. The first field is labeled 'Apibūdinkite idėją ar sprendimą.' with a character count of '0 / 100 žodžių'. The second field is labeled 'Apibūdinkite dėl COVID-19 sveikatos priežiūros srityje kilusią problemą ar iššūkį, kurį idėja / sprendimas sprendžia.' with a character count of '0 / 100 žodžių'. The third field is labeled 'Pateikite šios COVID-19 iššūkius sveikatos priežiūros srityje sprendžiančios idėjos / sprendimo privalumus.' with a character count of '0 / 100 žodžių'.

Užpildę prašomus laukelius, spauskite geltoną mygtuką

Įrašyti ir eiti toliau

7 žingsnis (neprivalomas). Video įrašo pateikimas

Kviečiame pateikti ne ilgesnį nei 90 sekundžių trukmės vaizdo įrašą, kuriame jums suteikiama galimybė žodžiu paaiškinti savo idėją ar sprendimą dėl COVID-19 iššūkių sprendimo sveikatos priežiūros srityje.

Paraiškos platforma priima tik .mov, .mp4 ir .wmv formato failus.

Didžiausias failo dydis – 25 MB.

Video failą galite įkelti tiek iš savo kompiuterio, tiek iš telefono, paspaudę mygtuką „Pasirinkite failą“.

The screenshot shows a box with the instruction '1. Pridėkite savo vaizdo įrašą čia. (pasirenkama)' and a green button labeled 'Pasirinkite failą'.

Papildomi nuopelnai bus skiriami bet kuriai COVID-19 idėjos ar sprendimo paraiškai, kuri gali būti naudinga pagyvenusiems asmenims ir žmonėms, kuriems diagnozuota demencija.

Jeigu jūsų idėja ar sprendimas toks, kitame laukelyje būtinai nurodykite, kaip idėja / sprendimas naudingas pagyvenusiems asmenims ir žmonėms, kuriems diagnozuota demencija.

2. Paaiškinkite, kaip ši COVID-19 iššūkius sprendžianti idėja / sprendimas yra naudinga pagyvenusiems asmenims ir žmonėms, kuriems diagnozuota demencija. (Neprivaloma užpildyti) (pasirenkama)

0 / 100 žodžių

Užpildę prašomus laukelius, spauskite geltoną mygtuką

Irašyti ir eiti toliau

8 žingsnis. Svarbios informacijos perskaitymas

Tereikia perskaityti pateiktą informaciją.

Ar esate pasirengę pateikti paraišką

Dėkojame, kad skyrėte laiko pateikti savo idėją / sprendimą Karalienės Silvijos slaugos apdovanojimui. Nekantraujame susipažinti su jūsų paraiška.

Jeigu norite pradėti nuo pradžių, spauskite **IRAŠYTI IR EITI TOLIAU**.

Jeigu norite paraiškos pildymą pratęsti vėliau, spauskite **IRAŠYTI IR UŽDARYTI**. Jūs galite pakartotinai prisijungti su savo duomenimis ir dirbti su visomis nepateiktomis paraiškomis.

Jeigu norite peržiūrėti savo paraišką PDF formatu, spauskite **PERŽIŪRA**.

Jeigu esate patenkintas savo paraiška, spauskite žalią mygtuką **PATEIKTI PARAIŠKĄ** ir ji bus nusiųsta vertinimui.

Prašome atkreipti dėmesį, kad pateiktos paraiškos keisti negalima. Jei norite pateikti daugiau idėjų ar sprendimų, nedvejodami tai darykite iki 2020 m. lapkričio 6 d.

ATSIMINK - paraiška išsiunčiama tik po to, kai paspaudė žalią mygtuką.

Patvirtinimą, kad jūsų paraiška pateikta sėkmingai, gausite el. paštu. Prašome pasitikrinti ir šlamšto (spam) aplanką. Jeigu kiltų klausimų, patikrinkite Karalienės Silvijos slaugos apdovanojimo programą savo šalyje. Visos nuorodos bus pateiktos el. laiške.

Sėkmės!

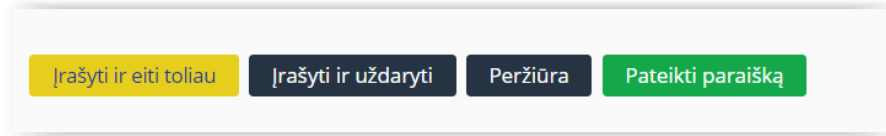
Karalienės Silvijos slaugos apdovanojimo komanda

Jeigu kiltų klausimų galite:

- perskaityti skiltį apie dažniausiai užduodamus klausimus <http://www.queensilvianursingaward.lt/duk/>
- peržiūrėti Facebook paskyros pateiktą informaciją <https://www.facebook.com/QueenSilviaNursingAwardLithuania/>
- susisiekti su Karalienės Silvijos slaugos apdovanojimo atstove el. paštu svetlana.greiciene@gmail.com


Sakinys „Visos nuorodos bus pateiktos el. laiške“ reiškia, kad po paraiškos pateikimo jūs gausite el. laišką, patvirtinantį, kad jūsų paraiška sėkmingai priimta.


Ir liko paskutinis veiksmas paraiškos pildymo užbaigimui.



Spauskite žalią mygtuką  . **SVARBU!** Pateikę paraišką jos redaguoti negalėsite, todėl šį mygtuką spauskite tik įsitikinę, kad nieko keisti nebenorite.

Jei prieš pateikdami paraišką norite pasitikrinti, spauskite mygtuką .

Jeigu norite paraišką pabaigti pildyti vėliau, spauskite mygtuką  . Tokiu atveju galėsite grįžti prie paraiškos ir ją redaguoti. Tačiau nepamirškite vėliau paraišką pateikti.

Kai pateiksite paraišką, pamatysite tokią informaciją: 

Jūsų paraiška pateikta

Norėdami gauti daugiau informacijos ir informacijos atnaujinimus, sekite Karalienės Silvijos slaugos apdovanojimą.

- Queen Silvia Nursing Award Lithuania [Facebook](#)
- Queen Silvia Nursing Award Lithuania [Instagram](#)
- [Queen Silvia Nursing Award Lithuania](#)

SVARBU! Be šio patvirtinimo į savo el. paštą turite gauti laišką, kuriame nurodyta, kad „Jūsų paraiška pateikta sėkmingai ir laukia nagrinėjimo“. Būtinai patikrinkite ir šlamšto skyrelį („Šlamštas“, „Spam“ ar pan.).

Tik gavę šį el. laišką galite būti tikri, kad Jūsų paraiška pateikta sėkmingai. Jeigu tokio laiško negaunate, susisiekite su atstove svetlana.greiciene@gmail.com.

Jūsų paraiška pateikta sėkmingai ir laukia nagrinėjimo.

Idėjos ar sprendimo pavadinimas: Paraiška

Kategorija: Aš esu slaugos studentas/-ė.

Šios paraiškos teikimas baigtas ir paraiška nebegali būti pakeista. Jei norite pateikti daugiau idėjų ar sprendimų, nedvejodami tai darykite iki 2020 m. lapkričio 6 d.

Norėdami gauti daugiau informacijos sekite Karalienės Silvijos slaugos apdovanojimo paskyras socialiniuose tinkluose „[Facebook](#)“ ir „[Instagram](#)“.

*Tai yra automatinė žinutė nuo Karalienės Silvijos slaugos apdovanojimo Lietuvoje komandos. Prašome į ją neatsakinėti.

SVARBU! Galite teikti tiek paraiškų su *skirtingomis* idėjomis / sprendimais, kiek tik norite!

Informacija dėl stažuotės

- Dalyvavimas individualiai parengtoje stažuotėje geriausios idėjos autoriui yra **privaloma projekto dalis**.
- Maksimaliai atsižvelgiant į būsimojo stažuotojo galimybes stažuotės apimtis ir turinys bus suformuoti laureato, projekto organizatorių ir partnerių.

Daugiau informacijos apie stažuotę:

<http://www.queensilvianursingaward.lt/apie/stazuote/>

Norite gauti papildomos informacijos ar žinoti šviežiausias Karalienės Silvijos slaugos apdovanojimo Lietuvoje naujienas? Sekite mus:

Facebook: <https://www.facebook.com/QueenSilviaNursingAwardLithuania>

Instagram: https://www.instagram.com/queen_silvia_nursing_award_lt/

Oficiali konkurso interneto svetainė: <http://www.queensilvianursingaward.lt/>

SĖKMĖS!

Pagrindinis konkurso partneris Lietuvoje

